



**МИНИСТЕРСТВО ПРОСВЕЩЕНИЯ РОССИЙСКОЙ ФЕДЕРАЦИИ
МУНИЦИПАЛЬНОЕ ОБЩЕОБРАЗОВАТЕЛЬНОЕ УЧРЕЖДЕНИЕ
«СРЕДНЯЯ ОБЩЕОБРАЗОВАТЕЛЬНАЯ ШКОЛА № 97 ИМ. ГЕРОЯ
СОВЕТСКОГО СОЮЗА В. Г. КЛОЧКОВА» ОКТЯБРЬСКОГО
РАЙОНА Г. САРАТОВА**

РАССМОТРЕНО
Руководитель
ШМО




Фомина И. В.
Протокол № 1
от 30.08.2023 г.

СОГЛАСОВАНО
Заместитель директора по
УВР



Еловенко Н. Н.
от 31. 08. 2023 г.

УТВЕРЖДЕНО
Директор МОУ "СОШ №
97 ИМ. ГЕРОЯ
СОВЕТСКОГО СОЮЗА В.
Г. КЛОЧКОВА"


Власова Л. В.
Приказ № 229 от 01.09.2023 г.

РАБОЧАЯ ПРОГРАММА

учебного предмета «Детская риторика»

для обучающихся 1-4 класса

г. Саратов 2023 г.

Пояснительная записка

Программа по риторике на уровне начального общего образования составлена на основе требований к результатам освоения программы начального общего образования ФГОС НОО, а также ориентирована на целевые приоритеты духовно-нравственного развития, воспитания и социализации обучающихся, сформулированные в федеральной рабочей программе воспитания.

Цель риторики как предмета филологического цикла – научить речи, развивать коммуникативные умения, научить младших школьников эффективно общаться в разных ситуациях, решать различные коммуникативные задачи, которые ставит перед учениками сама жизнь. Ни один из традиционных школьных предметов российского образования специально не учит речи. Риторика как учебный предмет восполняет очень важную область школьного образования, её отсутствие приводит к тому, что многие ученики, хотя в целом владеют лингвистическими понятиями, грамотны, затрудняются общаться в разных ситуациях (в школе и вне школы).

В основе всякого обучения лежит коммуникация, общение, поэтому риторика как инновационный, практико-ориентированный предмет помогает решать задачи формирования универсальных действий на межпредметном уровне, этот предмет способствует развитию качеств личности, «отвечающих требованиям информационного общества, инновационной экономики, задачам построения демократического гражданского общества на основе толерантности, диалога культур и уважения многонационального <...> состава российского общества»¹.

Являясь предметом гуманитарного цикла, риторика даёт возможность младшему школьнику познакомиться с закономерностями мира общения, особенностями коммуникации в современном мире; осознать важность владения речью для достижения успехов в личной и общественной жизни.

Кратко охарактеризуем риторику как учебный предмет. В структуре курса риторики можно выделить два смысловых блока:

Первый блок – «Общение» даёт представление о

– сущности того взаимодействия между людьми, которое называется общением; речевой (коммуникативной) ситуации;

– компонентах коммуникативной ситуации: **кто, кому, зачем, что, как, где, когда** говорит (пишет).

Сведения этого блока развивают умения школьников ориентироваться в ситуации общения, определять речевую задачу, оценивать степень её успешной реализации в общении.

Второй блок – «Речевые жанры» – даёт сведения о

– тексте как продукте речевой (коммуникативной) деятельности, его признаках и особенностях;

– типологии текстов (повествовании, описании, рассуждении);

– речевых жанрах как разновидностях текста, то есть текстах определённой коммуникативной направленности. В детской риторике изучаются не жанры художественной литературы, а те жанры, которые существуют в реальной речевой практике: жанр просьбы, пересказа, вежливой оценки, сравнительного высказывания, объявления и т.д.

Изучение моделей речевых жанров, а затем реализация этих жанров (в соответствии с условиями речевой ситуации) даёт возможность обучить тем видам высказываний, которые актуальны для младших школьников.

Обучение риторике, безусловно, должно опираться на опыт учеников, приводить их к осмыслению своего и чужого опыта общения, успешному решению практических задач, которые ставит перед школьниками жизнь. Такие творческие, продуктивные задачи – основа учебных пособий, а теоретические сведения, понятия даются лишь постольку, поскольку они необходимы для решения практических задач.

Безусловно, преподавание риторики основано на деятельностном подходе как основном способе получения знаний и развития коммуникативных умений – школьники анализируют примеры общения, реализуют свои высказывания в соответствии с изученными правилами.

Преподавание риторики как предмета филологического цикла может осуществляться за счёт часов, отведённых на изучение предметов этого цикла. Объём учебного времени, отводимого на изучение риторики с 1-го по 4-й класс – 1 час в неделю, 34 часа для каждого класса, общий объём учебного времени составляет 136 часов.

Риторика даёт широкие возможности для проведения школьных праздников, конкурсов, внеклассных мероприятий, выставок достижений учащихся – письменных работ (альбомов, газет, фотовыставок) и т.д.

Содержание учебного предмета

1 класс (33 часа)

ОБЩЕНИЕ. Значение речи в жизни человека, общества.

Для чего люди общаются. Слово веселит, огорчает, утешает. С помощью слова люди могут договориться о выполнении совместной работы, организовать игру.

Виды общения. Устное и письменное общение (чем различаются).

Словесное и несловесное общение. Жесты, мимика, темп, громкость в устной речи.

Виды речевой деятельности.

Слушание. Правила для слушающего.

Говорение. Голос, его окраска, громкость, темп устной речи. Правила для собеседников. (Не говори долго; говори то, что хорошо знаешь и т.д.)

Письменная речь. Графическая структура письменного текста: шрифтовые выделения. (О чём нам говорят шрифт, иллюстрации.)

Словесная вежливость, речевой этикет. Способы выражения (этикетные формы) приветствия, прощания, благодарности, извинения. Правила разговора по телефону.

ТЕКСТ. РЕЧЕВЫЕ ЖАНРЫ.

Текст как смысловое и тематическое единство. Тема и основная мысль текста. Текст и заголовок текста. Ключевые (опорные) слова. Красная строка и абзацные отступы как смысловые сигналы частей текста.

Вывеска как информационный текст.

Приветствие, прощание, благодарность, извинение как разновидности текста (жанры). Этикетный диалог, его особенности (на примере разговора по телефону).

Разнообразие текстов, которые встречаются в жизни: скороговорки, чистоговорки, считалки, загадки; их произнесение с учётом особенностей этих текстов.

2 класс (34 часа)

ОБЩЕНИЕ. Чему учит риторика. Что такое успешное общение.

Речевая (коммуникативная) ситуация. *Кто* (адресант) говорит (пишет) – *кому* (адресат) – *что* – *с какой целью*. Речевые роли (в семье, школе и т.д.).

Виды общения. Общение в быту (обыденное – повседневное); общение личное: один – один (два – три).

Речевая деятельность. Четыре вида речевой деятельности. Говорить – слушать, их взаимосвязь. Писать – читать, их взаимосвязь.

Слушание. Приёмы слушания: фиксация темы (заголовка) высказывания и непонятных слов.

Говорение. Основной тон, смысловое ударение, темп, громкость высказывания; их соответствие речевой задаче.

Чтение. Изучающее чтение. Приёмы чтения учебного текста: постановка вопроса к заголовку и от заголовка, выделение ключевых слов (в связи с пересказом).

Письменная речь. Способы правки текста. Вычеркивание ненужного (лишнего), замена слов (словосочетаний и т.д.), вставка необходимого и т.д.

Правильная и хорошая эффективная речь. Речь правильная и неправильная (с нарушением норм литературного языка). Речь хорошая (успешная, эффективная).

ТЕКСТ. РЕЧЕВЫЕ ЖАНРЫ. Тематическое единство как признак текста. Типы заголовков. Основная мысль текста. Структурно-смысловые части в разных текстах.

Типы текстов.

Рассуждения с целью объяснения или доказательства. Основная мысль (тезис) в рассуждении. Смысловые части рассуждения. Пример и правило в рассуждении.

Описание в учебной речи, его цель, основные части. Описание в объявлении. Описание-загадка.

Невыдуманный рассказ (о себе).

Вторичные тексты.

Понятие о пересказе. Подробный пересказ (устный). Краткий пересказ (устный). Способы сжатия текста. Отзыв-отклик (экспромт) о книге, фильме, телепередаче.

Речевой этикет. Способы выражения вежливой речи. Этикетные средства в устной и письменной речи.

Этикетные речевые жанры. Просьба. Скрытая просьба. Приглашение. Согласие. Вежливый отказ.

3-й класс (34 часа)

ОБЩЕНИЕ.

Речевые (коммуникативные) задачи.

Речевая деятельность.

Говорение. Неподготовленная и подготовленная устная речь. Особенности неподготовленной (спонтанной) речи. Приёмы подготовки.

Слушание. Приёмы слушания: запись опорных (ключевых) слов, составление плана-схемы услышанного и т.д. Словесные и несловесные сигналы внимательного слушания (повторение).

Чтение учебного текста, особенности восприятия этого текста. Абзацные отступы, шрифтовые, цветовые и др. выделения. Постановка вопросов к отдельным частям текста; к непонятным словам; составление плана как приём чтения.

Письменная речь. Способы правки текста: замена слов, словосочетаний, предложений, изменение последовательности изложения, включение недостающего и т.д.

Речевой этикет. Вежливая речь. Вежливо–невежливо–грубо. Добрые слова – добрые дела.

Правильная и хорошая (эффективная) речь. Нормы – что это такое. Зачем они нужны. Нормы произносительные, орфоэпические, словоупотребления. Нормативные словари.

ТЕКСТ. РЕЧЕВЫЕ ЖАНРЫ.

Разнообразие текстов, реализуемых людьми в общении.

Диалог и монолог как разновидности текста, их особенности.

Этикетные жанры: похвала (комплимент), поздравление (устное и письменное).

Структура поздравления. Средства выражения поздравления в устной и письменной речи.

Вторичные речевые жанры.

Сжатый (краткий) пересказ, два способа сжатия исходного текста. (Повторение.) Правила пересказа. Выборочный пересказ как текст, созданный на основе выборки нужного материала из исходного текста.

Цитата в пересказах, её роль.

Аннотация. Сжатое изложение содержания книги в аннотации.

Типы текстов.

Рассуждение, его структура, вывод в рассуждении. Правило в доказательстве (объяснении). Цитата в доказательстве (объяснении).

Сравнительное описание с задачей различения и сходства. Правила сравнения.

Сравнительное высказывание, два способа его построения. Сравнительное описание как завязка (начало) в развитии действия в сказках, рассказах и т.д.

Рассказ по сюжетным рисункам.

4 класс (34 часа)

ОБЩЕНИЕ.

Разнообразие речевых ситуаций. Важность учёта речевой (коммуникативной) ситуации для успешного общения. (Повторение и обобщение.)

Виды общения. Общение для контакта и общение для получения информации.

Особенности употребления несловесных средств.

Речевая деятельность. Основные виды речевой деятельности. Их связь.

Слушание. Опорный конспект как кодирование услышанного и прочитанного с использованием рисунков, символов.

Говорение. Особенности неподготовленной (спонтанной) речи.

Письменная речь. Редактирование и взаиморедактирование.

Речь правильная и хорошая (успешная, эффективная). Толковый словарь.

Словарь синонимов. Словарь языка писателей. Словарь эпитетов и др.

Речевой этикет. Вежливая речь (повторение). Речевые привычки. Способы выражения вежливой оценки, утешения.

ТЕКСТ. РЕЧЕВЫЕ ЖАНРЫ.

Основные признаки текста. Смысловая цельность и связность текста.

Сжатый пересказ сказанного собеседником в процессе обсуждения (темы, проблемы).

Этикетные речевые жанры. Вежливая оценка. Утешение.

Типы текстов.

Рассуждение: тезис и вывод. Вступление и заключение, их роль.

Доказательства: факты (научные, житейские), ссылка на авторитеты.

Несколько доказательств в рассуждении.

Описание деловое (научное); описание в разговорном стиле с элементами художественного стиля.

Словарные статьи в толковом и в других словарях. Особенности словарных статей как разновидностей текста.

Рассказ как речевой жанр, его структура, особенности. Рассказ о памятных событиях своей жизни.

Газетные информационные жанры.

Хроника. Фотография в газетном тексте, подпись к фотографии.

Информационная заметка.

Планируемые результаты освоения учебного предмета

Эти результаты в обобщенном виде можно охарактеризовать с точки зрения достижения установленных стандартом требований к результатам обучения учащихся:

– на уровне личностных результатов – овладение начальными навыками *адаптации в динамично развивающемся мире, развитие самостоятельности и личной ответственности* за свои поступки, в том числе в информационной деятельности, на основе представлений о нравственных нормах, социальной справедливости и свободе;

развитие этических чувств, доброжелательности и эмоционально-нравственной отзывчивости, понимания и сопереживания чувствам других людей» и т.д.;

– на уровне метапредметных результатов – «овладение навыками смыслового чтения *текстов различных стилей и жанров* в соответствии с целями и задачами;

осознанно строить речевое высказывание в соответствии с задачами коммуникации и составлять тексты в устной и письменной формах;

«*овладение логическими действиями сравнения, анализа, обобщения, классификации по родовидовым признакам, построения рассуждений; готовность слушать собеседника и вести диалог, готовность признавать возможность существования различных точек зрения и права каждого иметь свою; излагать своё мнение и аргументировать свою точку зрения и оценку событий;*

готовить своё выступление и выступать с аудио-, видео- и графическим сопровождением; соблюдать нормы информационной избирательности, этики и этикета;

опираться на *использование знаково-символических средств* представления информации для решения учебных и практических задач и т.д.;

– на уровне результатов в предметной области «Филология» – «овладение первоначальными представлениями о *нормах* русского и родного литературного языка (орфоэпических, лексических, грамматических) и правилах речевого этикета; *умение ориентироваться в целях, задачах, средствах и условиях общения, выбирать адекватные языковые средства для успешного решения коммуникативных задач* и т.д.

Таким образом, риторика, как предмет филологического цикла, помогает решению задач, которые ставятся новым стандартом при обучении русскому языку и литературному чтению.

Безусловно, результаты изучения предмета «Риторика» достигаются учащимися постепенно, при освоении ими программы обучения риторике в каждом классе. Охарактеризуем эти результаты для 1–4-го классов.

1-й класс

Личностными результатами изучения курса «Риторика» в 1-м классе является формирование следующих умений:

– *осознавать* роль речи в жизни людей;

– *оценивать* некоторые высказывания людей с точки зрения их уместности, тактичности в данной ситуации;

– *объяснять* некоторые правила вежливого, уместного поведения людей при общении (правила при разговоре, приветствии, извинении и т.д.).

Метапредметными результатами изучения курса «Риторика» является формирование следующих универсальных учебных действий (УУД):

– *соблюдать* некоторые правила вежливого общения в урочной и внеурочной деятельности;

– *реализовывать* простое высказывание на заданную тему;

– *ориентироваться* в своей системе знаний: приводить примеры удачного и неудачного общения в своей жизни и жизни окружающих;

- *самостоятельно работать* с некоторыми заданиями учебника, осознавать недостаток информации, использовать школьные толковые словари;
- *учиться договариваться* о распределении ролей в игре, работы в совместной деятельности;
- *делать простые выводы и обобщения* в результате совместной работы класса.

Предметными результатами изучения курса «Риторика» в 1-м классе является формирование следующих умений:

- *различать* устное и письменное общение;
- *различать* словесное и несловесное общение, осознавать роль несловесного общения при взаимодействии людей, уместность использования различного темпа, громкости, некоторых жестов и мимики в разных ситуациях;
- *уместно использовать* некоторые несловесные средства в своей речи;
- *анализировать* уместность, эффективность реализации речевых жанров приветствия, прощания, благодарности, извинения в различных ситуациях общения;
- *продуцировать* уместные, эффективные этикетные жанры приветствия, прощания, благодарности, извинения применительно к разным ситуациям общения;
- *распознавать* и *вести* этикетный диалог;
- *отличать* текст от набора предложений, записанных как текст;
- *находить* по абзацным отступам смысловые части текста;
- *выбирать* подходящий заголовок из предложенных вариантов, придумывать заголовки к маленьким текстам;
- *осознавать* роль ключевых слов в тексте, выделять их;
- *выделять* начальные и завершающие предложения в тексте, осознавать их роль как важных составляющих текста;
- *сочинять* несложные сказочные истории на основе начальных предложений, рисунков, опорных слов;
- *сочинять* и *исполнять* считалки, *подбирать* простые рифмы в стихотворном тексте;
- *оценивать* степень вежливости (свою и других людей) в некоторых ситуациях общения.

2-й класс

Личностными результатами изучения курса риторики во 2-м классе является формирование следующих умений:

- *осознавать* разнообразие речевых ситуаций в жизни человека, условий общения;
- *осознавать* свои речевые роли в различных коммуникативных ситуациях;
- *оценивать* свои и чужие высказывания с точки зрения их эффективности, соответствия речевой роли в данной ситуации;
- *анализировать* тактичность речевого поведения в семье;
- *объяснять* правила вежливого поведения, опирающиеся на учёт особенностей разных коммуникантов.

Метапредметными результатами изучения курса «Риторика» является формирование следующих учебных действий:

- *формулировать* задачу чтения, *выбирать* вид чтения (ознакомительное, изучающее);
- *пользоваться* приёмами чтения учебного текста: ставить вопрос к заголовку и от заголовка, выделять ключевые слова;
- *отличать* подробный пересказ от краткого;
- *знать* два основных приёма сжатия (компрессии) текста для реализации краткого пересказа;
- *пользоваться* приёмами сжатия текста для продуцирования сжатого пересказа;
- *пользоваться* приёмами слушания: фиксировать тему (заголовок), ключевые слова;
- *реализовывать* устные и письменные рассуждения как текстов определённой структуры, *определять* цель рассуждения (доказать, объяснить), *формулировать* тезис (то, что доказывается или объясняется) и *приводить* в качестве доказательства ссылку на правило, закон;
- *реализовывать* устные и письменные высказывания – описания хорошо знакомых предметов, животных, подчиняя описание его основной мысли, анализировать и учитывать особенности описания в учебно-научной речи;
- при выполнении некоторых заданий учебника *осознавать* недостаток информации, *использовать* дополнительные сведения из словарей;
- *делать* выводы и обобщения в результате совместной работы класса.

Предметными результатами изучения курса «Риторика» является формирование следующих умений:

- *характеризовать* речь (как успешную или неуспешную) с точки зрения решения поставленной коммуникативной задачи;
- *определять* вид речевой деятельности, *характеризовать* её особенности;
- *планировать* адекватный для данной ситуации вид речевой деятельности;
- *осознавать* значение тона, смыслового ударения как несловесных средств устного общения;
- уместно *пользоваться* изученными свойствами устной речи для реализации задачи своего высказывания;
- *оценивать* правильность речи с точки зрения (известных ученикам) орфоэпических, грамматических, лексических норм, *обращаться* к нормативным словарям за справкой;
- *анализировать* уместность, эффективность реализации речевых жанров просьбы, вежливого отказа на просьбу в различных ситуациях общения;
- *продуцировать* уместные, эффективные жанры просьбы и вежливого отказа, применительно к разным ситуациям общения;
- *определять* тему, основную мысль несложного текста;
- *определять* структурно-смысловые части текста (начало, основную часть, концовку);
- *подбирать* заголовки к готовым и продуцируемым текстам (в соответствии с темой, основной мыслью и т.д.);
- *анализировать* и *продуцировать* невыдуманные рассказы, *соотносить* речевое содержание рассказа с задачей рассказчика;
- *разыгрывать* диалоги, пользуясь риторическими заданиями учебника;
- *сочинять* продолжение диалогов разных персонажей, сказочных историй;

– *давать* оценку невежливому речевому поведению.

3-й класс

Личностными результатами изучения курса «Риторика» является формирование следующих умений:

- *оценивать* свою вежливость;
- *определять* степень вежливости при общении людей (вежливо – невежливо – грубо);
- *осознавать* важность соблюдения правил речевого этикета для успешного общения, установления добрых, уважительных взаимоотношений;
- *осознавать* свою ответственность за произнесённое или написанное слово;
- *понимать* необходимость добрых дел, подтверждающих добрые слова.

Метапредметными результатами изучения курса «Риторика» является формирование следующих универсальных учебных действий:

- *формулировать* тему урока после предварительного обсуждения;
- *определять* степень успешности выполнения своей работы и работы всех, исходя из имеющихся критериев;
- *критически осмысливать* свой опыт общения, выявлять причины удач и неудач при взаимодействии;
- *осознавать* разнообразие текстов (жанров), продуцируемых людьми для решения коммуникативных задач;
- *учиться* подчинять своё высказывание задаче взаимодействия;
- *анализировать* информацию, представленную в разных формах (текст, таблица, схема, иллюстрация и др.), *извлекать* необходимые для решения коммуникативных задач сведения;
- *продуцировать* тексты сравнительного описания в зависимости от задачи сравнения (выявления сходства и/или различия), последовательной или параллельной структуры;
- *перерабатывать* информацию: осуществлять подробный, краткий и выборочный пересказ текста;
- *осуществлять* информационную переработку научно-учебного текста: составлять его план;
- *анализировать* структуру рассуждения, *выявлять* уместность приводимых аргументов, правомерность выводов;
- *аргументировать* свою точку зрения, используя в качестве доказательства правила, цитаты;
- *продуцировать* рассуждение, соблюдая его структуру: тезис, аргументы, вывод;
- *знать* основные приёмы подготовки устного выступления – *учитывать* компоненты речевой ситуации, *записывать* ключевые слова, план; *представлять* рисунок, схему; *репетировать* выступление и т.д.;
- *пользоваться* приёмами подготовки устного выступления, *выступить* с графическим (возможно, аудио – , видео –) сопровождением;
- в предложенных коммуникативных ситуациях, опираясь на изученные правила общения, *выбирать* уместные, эффективные речевые средства.

Предметными результатами изучения курса «Риторика» является формирование следующих умений:

- *приводить* примеры задач общения и речевых ролей коммуникантов;

- *отличать* подготовленную и неподготовленную речь;
- *знать* особенности неподготовленной речи;
- *осознавать* важность соблюдения норм (орфоэпических, лексических, грамматических) для успешного общения;
- *знать* особенности этикетных жанров комплимента, поздравления;
- *реализовывать* жанры комплимента, поздравления с учётом коммуникативной ситуации;
- *знать* особенности диалога и монолога;
- *анализировать* абзацные отступы, шрифтовые и цветовые выделения в учебных текстах;
- *использовать* различные выделения в продуцируемых письменных текстах;
- *знать* основные способы правки текста (замена слов, словосочетаний, предложений; исключение ненужного, вставка и т.д.);
- *пользоваться* основными способами правки текста.

4-й класс

Личностными результатами изучения курса «Риторика» является формирование следующих умений:

- *объяснять* значение эффективного общения, взаимопонимания в жизни человека, общества;
- *осознавать* важность соблюдения правил речевого этикета как выражения доброго, уважительного отношения в семье и к посторонним людям;
- *отличать* истинную вежливость от показной;
- *адаптироваться* применительно к ситуации общения, *строить* своё высказывание в зависимости от условий взаимодействия;
- *учитывать* интересы коммуникантов при общении, *проявлять* эмоциональную отзывчивость и доброжелательность в спорных ситуациях;
- *осознавать* ответственность за своё речевое поведение дома, в школе и других общественных местах;
- *анализировать* свои речевые привычки, *избавляться* от плохих привычек;
- поддерживать нуждающихся в помощи не только словом, но и делом.

Метапредметными результатами изучения курса «Риторика» является формирование следующих универсальных учебных действий:

- *формулировать* задачу урока после предварительного обсуждения;
- *оценивать* выполнение своей работы и работы всех, исходя из имеющихся критериев;
- *анализировать* и *оценивать* свои и чужие успехи и неудачи в общении;
- осознанно *строить* речевое высказывание (в устной и письменной форме) в соответствии с задачами коммуникации, соблюдая нормы этики и этикета;
- *анализировать* рассуждение, в структуре которого представлены несколько аргументов, *оценивать* их значимость, достоверность фактов;
- *классифицировать* различные типы аргументов: научные и ненаучные (житейские), обобщённые и конкретные;
- *реализовывать* рассуждение (устное и письменное), которое включает в себя тезис, убедительные аргументы (иногда также вступление и заключение), соблюдая нормы информационной избирательности;
- *признавать* возможность существования разных точек зрения и права каждого иметь свою;

- различать описания разных стилей – делового и художественного;
- продуцировать описания разных стилей в зависимости от коммуникативной задачи;
- анализировать словарные статьи;
- реализовывать словарные статьи к новым словам;
- осуществлять информационную переработку научно-учебного текста: составлять опорный конспект прочитанного или услышанного;
- воспроизводить по опорному конспекту прочитанное или услышанное;
- анализировать газетные информационные жанры, выделять логическую и эмоциональную составляющие;
- слушать собеседника, кратко излагать сказанное им в процессе обсуждения темы, проблемы;
- редактировать текст с недочётами.

Предметными результатами изучения курса «Риторика» является формирование следующих умений:

- различать общение для контакта и для получения информации;
- учитывать особенности коммуникативной ситуации при реализации высказывания;
- уместно использовать изученные несловесные средства при общении;
- определять виды речевой деятельности, осознавать их взаимосвязь;
- называть основные признаки текста, приводить их примеры;
- называть изученные разновидности текстов – жанры, реализуемые людьми для решения коммуникативных задач;
- продуцировать этикетные жанры вежливая оценка, утешение;
- вести этикетный диалог, используя сведения об этикетных жанрах, изученных в начальной школе;
- анализировать типичную структуру рассказа;
- рассказывать (устно и письменно) о памятных событиях жизни;
- знать особенности газетных жанров: хроники, информационной заметки;
- продуцировать простые информационные жанры (типа что–где–когда и как произошло) в соответствии с задачами коммуникации;
- объяснять значение фотографии в газетном тексте;
- реализовывать подписи под фотографиями семьи, класса с учётом коммуникативной ситуации.

Тематическое планирование по риторике

№	Раздел темы	Кол. часов	Формы и методы контроля
	1 класс	33ч	
1	Общение	16ч	
	Речь в жизни человека. Знакомство с учебной тетрадью.	1	
	Учимся вежливости. Приветствуем в зависимости от адресата, ситуации	2	Моделировать своё речевое поведение в ситуации

	общения.		
	Вывески, их информационная роль	1	Различать вывески – слова и вывески-рисунки
	Речь как средство воздействия на мысли, чувства	3	Произносить жанры малых форм, учитывая их особенности.
	Речь: устная, письменная	9	Сочинять считалки, загадки.
2	Текст	17ч	
	Текст – что это такое? О ком? О чём? (Тема текста). Заголовок. Разные заголовки.	4	
	Извинение.	1	Моделировать своё речевое поведение в ситуации
	Очень важные слова.	1	Моделировать своё речевое поведение в ситуации
	Знакомые незнакомцы.	1	
	Ключ к тексту (основная мысль текста).	1	
	Оформление текста на письме. Знаки в тексте. Абзацы.	2	Расставить знаки в тексте
	Как построен текст.	2	Тест
	Обращение.	2	
	Повторение и обобщение.	2	
	2 класс	34 ч.	
	Часть 1		
1	Общение	4ч.	тест
2	Как мы говорим	4	«Подведем итог»
3	Учусь слушать	5	
4	Вежливая просьба	2	
5	Учусь читать и писать	2	
	Часть 2		
6	Текст	3	
7	Пересказ	3	
8	Вежливый отказ	2	
9	Типы текстов	1	Редактирование
10	Рассуждение	3	«Подведем итоги»
11	Описание	3	Составление текста-описания
12	Невыдуманный рассказ	2	Сочинение
	3 класс	34 ч.	
	Часть 1		
	Общение	16 ч.	

1	Наука риторика	4ч.	Тест
2	Учимся говорить	4 ч.	
3	Слушаем. вдумываемся	1 ч.	
4	Учимся читать и писать	2 ч.	Моделировать своё речевое поведение в ситуации
5	Вежливое общение	4ч.	Моделировать своё речевое поведение в ситуации
6	Итоговые задачи и игры	1 ч.	
	Часть 2		
	Текст	18 ч.	
1	Разные тексты	3 ч.	
2	Правильная речь	2 ч.	Моделировать своё речевое поведение в ситуации
3	Правила успешного пересказа	4 ч.	
4	Поздравляю тебя.... вас	3 ч.	Составление поздравлений
5	Учимся объяснять и доказывать	4 ч.	Моделировать своё речевое поведение в ситуации
6	Что общего – чем отличаются Подведем итоги	2 ч.	Тест
	4 класс	34 ч.	
1	Общение	9	Моделировать своё речевое поведение в ситуации
2	Текст	12	
	Типы текстов	2 ч.	Тест
	Запрет	2 ч.	Составление запретов
	Знаки вокруг нас	2 ч.	
	Опорные конспекты	2 ч.	Составление конспектов
	Вежливая оценка	2 ч.	
	Аргументы	2 ч.	Подбор аргументов
3	Речевые жанры	7	
	Словарная статья	3 ч.	Работа со словарями, составление словарной статьи
	Информационные жанры	4 ч.	Работа с газетами, журналами
4	Обобщение	6	

УЧЕБНО-МЕТОДИЧЕСКОЕ ОБЕСПЕЧЕНИЕ ОБРАЗОВАТЕЛЬНОГО ПРОЦЕССА

ОБЯЗАТЕЛЬНЫЕ УЧЕБНЫЕ МАТЕРИАЛЫ ДЛЯ УЧЕНИКА

1. Т. А. Ладыженская, Н. В. Ладыженская, Р. И. Никольская, Г. И. Сорокина «Детская риторика в рассказах и рисунках». 1 класс - М.: «Баласс», 2020
2. Т. А. Ладыженская, Н. В. Ладыженская, Р. И. Никольская, Г. И. Сорокина «Детская риторика в рассказах и рисунках». 2 класс, 1-2 части - М.: «Баласс», 2020
3. Т. А. Ладыженская, Н. В. Ладыженская, Р. И. Никольская, Г. И. Сорокина «Детская риторика в рассказах и рисунках». 3 класс, 1-2 части - М.: «Баласс», 2020
4. Т. А. Ладыженская, Н. В. Ладыженская, Р. И. Никольская, Г. И. Сорокина «Детская риторика в рассказах и рисунках». 4 класс - М.: «Баласс», 2020

МЕТОДИЧЕСКИЕ МАТЕРИАЛЫ ДЛЯ УЧИТЕЛЯ

1. Т. А. Ладыженская Речевые уроки. М.: Просвещение, 1995
2. Т.А. Ладыженская Речь. Речь. Речь. М.: «Просвещение», 1990 г.
3. Н. Н. Ушаков Внеклассные занятия по русскому языку в начальных классах. М.: «Просвещение»
4. К.И. Чуковский От двух до пяти . – М.: 1990 г.
5. Т. А. Ладыженская, Н. В. Ладыженская «Уроки риторики в школе». Книга для учителя – М.: Баласс, 2006
6. Т. А. Ладыженская, Н. В. Ладыженская, Р. И. Никольская, Г. И. Сорокина «Детская риторика ». 2 класс . Методические рекомендации для учителя- М.: Баласс, 2020

ЦИФРОВЫЕ ОБРАЗОВАТЕЛЬНЫЕ РЕСУРСЫ И РЕСУРСЫ

СЕТИ ИНТЕРНЕТ

1. Единая коллекция Цифровых Образовательных Ресурсов. – режим доступа: <http://school-collection.edu.ru>
2. Презентации уроков «Начальная школа».- режим доступа: <http://nachalka.info/about/193>
3. Я иду на урок начальной школы (материалы к уроку).- режим доступа: www.festival.1september.ru

4. Учебные материалы и словари на сайте «Кирилл и Мефодий»-
режим доступа:
www.km.ru.education

Календарно-тематическое планирование по детской риторике в 1 классе

№	Наименование разделов и тем программы	Кол-во часов	Сроки	
			План	факт
1	Будем общаться. Добро пожаловать!	1		
2	Вывески – предметы. Вывески слова	1		
3	Слово веселит, огорчает, утешает	1		
4	Удивляемся, радуемся, огорчаемся	1		
5	Давайте договоримся, поиграем вместе	1		
6	Говорим – слышим, читаем – пишем	1		
7	Устная речь	1		
8	Громко - тихо, быстро – медленно	1		
9	Однажды в детском парке	1		
10	Разговор по телефону	1		
11	Мимика и жесты	1		
12	Прощание	1		
13	Как вести себя во время разговора	1		
14	Давайте жить дружно!	1		
15	Благодарность	1		
16	Новогодняя сказка	1		
17	Текст – что это такое?	1		
18	О ком? О чём?	1		
19	Заголовки-отгадки	1		
20	Заголовки, названия	1		
21	Заголовки бывают разные	1		
22	Извинение	1		
23	Очень важные слова	1		
24	Знакомые незнакомцы	1		
25	Ключ к тесту	1		
26	Сопутствующее повторение. Знаки в тексте	1		
27	Сопутствующее повторение. Рифма	1		
28	Сопутствующее повторение. Как построен текст	1		
29	Сопутствующее повторение. Начало – конец	1		
30	Итоговое повторение. Наши считалки	1		
31	Итоговое повторение. Обращение	1		
32	Итоговое повторение. Маленькие тексты	1		
33	Итоговое повторение. Что лучше и что хуже языка	1		

Календарно- тематическое планирование. Детская риторика. 2 класс

№	Наименование разделов и тем программы	Кол часов	Сроки	
			План	Факт

	Общение . Чему учит риторика	17ч		
1	Проверь себя	1		
2	Наука риторика. Говорит–пишет. Твои речевые роли	1		
3	Компоненты речевой ситуации: <i>кто</i> (адресант) – <i>кому</i> (адресат) <i>что</i> (содержание высказывания)	1		
4	Говорит–пишет. Твои речевые роли	1		
	Как мы говорим	4ч		
5	Темп. Громкость.	1		
6	То же слово, да не так бы молвить (тон речи).	1		
7	Настроение, чувства и тон говорящего.	1		
8	Мимика, жесты, поза. Говорящий взгляд	1		
	Учусь слушать.	5ч		
9	Мы слушаем – нас слушают.	1		
10	Сигнал принят, слушаю! Слушали и услышали	1		
11	Слушаем и стараемся понять, выделяем непонятное.	1		
12	Слушаем, как говорят.	1		
13	Слушаем на уроке, слушаем целый день!	1		
	Вежливая просьба.	2ч		
14	Вежливая просьба.	1		
15	Скрытая просьба.	1		
	Учусь читать и писать.	2ч		
16	О чем нам говорит шрифт?	1		
17	Рисунки, иллюстрации, таблицы, схемы...	1		
	Текст. Тема. Основная мысль	17 ч.		
18	Тема, основная мысль	1		
19	Заголовок.	1		
20	Опорные слова	1		
	Пересказ.	3ч		
21	Подробный пересказ	1		
22	Краткий пересказ	1		
23	План	1		
	Вежливый отказ.	2ч		
24	Согласие или отказ.	1		
25	Отказывай, не обижая. Ответы на отказ.	1		
26	Типы текстов	1		
	Рассуждение. 3 ч.	3ч		
27	Рассуждение. Примеры в рассуждении	1		
28	Ссылка на правило, закон	1		
29	Точные и неточные объяснения	1		
	Описание.	4ч		
30	Описание, признаки предмета.	1		
31	Описание в объявлении, загадки-описания, сочини загадку.	1		
32	Было или придумано?	1		
33	Части рассказа. Хочу вам рассказать	1		
34	Чему мы научились на уроках риторики?			

Календарно- тематическое планирование. Детская риторика. 3 класс

№	Наименование разделов и тем программы	Кол часов	Сроки	
			План	Факт
	Общение .	16 ч		
1	Наука риторика Проверь себя	4 ч. 1		
2	Что мы помним о речевой ситуации	1		
3	Твои речевые роли	1		
4	С какой целью? Зачем?	1		
	Учимся говорить	4 ч		
5	Неподготовленная речь	1		
6	Подготовленная речь, приемы подготовки	1		
7	Говорим подробно, кратко	1		
8	Похвала (комплимент)	1		
	Учимся читать и писать	2 ч.		
9	Слушаем, вдумываемся Читаем учебные тексты	1		
10	Учимся писать, редактировать	1		
	Вежливое общение	4 ч.		
11	Проверь себя. Что такое вежливость	1		
12	Вежливо, невежливо, грубо	1		
13	Добрые дела – добрые слова	1		
14	А ты вежлив?	1		
15	Итоговые задачи и игры	1		
	Текст.	18ч.		
	Разные тексты	3 ч.		
16	Разные тексты. Проверь себя	1		
17	Тексты разные нужны	1		
18	Диалог и монолог	1		
	Правильная речь	2ч		
19	Пиши правильно, произноси правильно	1		
20	Употребляй слова правильно	1		
	Правила успешного пересказа	5ч.		
21	Пересказ	1		
22	Выбери нужное	1		
23	Цитата в пересказе	1		
24	Кратко о книге	1		
25	Проверь себя	1		
	Поздравляю тебя... вас	3ч		
26	Поздравляю Кого? С чем? Как?	1		
27	Желаю кому? Чего? Как?	1		
28	С днем рождения! С новым годом! С праздником 8 марта!	1		
	Учись объяснять и доказывать	4 ч		
29	Рассуждение	1		
30	Вывод в рассуждении	1		
31	Правило в доказательстве	1		
32	Цитата в доказательстве	1		
	Что общего – чем отличаются	2 ч.		
33	Сравни и скажи. Правила сравнения	1		
34	Как строятся сравнительные тексты. Подведем итоги	1		

